


Matronics LED Positionslygte til Scania solskærm +2016

Lygte der erstatter den originale Scania solskærmslampe, med kraftigt Dual Color gul / hvidt lys, samt model med Flash-funktion.



Vores egen designede lygte der erstatter den originale Scania solskærmslampe. Lygten fås med kraftigt Dual Color gul / hvidt lys, samt et komplet sæt med Flash-funktion - sættet består af 2 lygter og 1 styring.

Lygten passer ind i de samme huller i solskærmen som den originale, hvor den trykkes ind og klikkes fast. Dual Color modellen har samme stik som den originale, og tilslutningen er lige til. Lygten kan også monteres andre steder på lastbilen.

Den har 12 kraftige medium power dual color LEDs, samt 6 High Power LEDs i Flash-udgaven. Det hele er fuldt indstøbt i et slagfast polycarbonat hus, hvilket forhindrer problemer med vand og fugt.

Dual color

Dual color modellen skifter farve når man bytter rundt på plus og minus. Dette kan gøres med en to-polet kontakt, eller man kan benytte vores pol-vender styring.

Tilbehør, Dual Color Adapter til ledningsnet

Vi har lavet en særlig pol-vender, der passer direkte på det originale ledningsnet. Stikkene på solskærms-ledningsnettet frakobles og adapteren sættes ind i mellem. Det eneste der så skal tilsluttes er én ledning, der sættes til plus når farven skal skiftes, f.eks. igennem en kontakt.

Dual color + flash

Standard strobefarve er gul, men kan tilpasses med f.eks. blå eller hvid til udrykningskøretøj.

Der er 7 meter ledning på lyskilderne med M8 stik, der tilsluttes den medfølgende controller. Controlleren styrer de to farver, og slukker automatisk for positionslyset når man tænder for strobelyset. Controlleren har en kabel på 5 meter. Kablet har 4 ledninger:


- Minus - Grå ledning
- Plus til hvidt positionslys - Hvid ledning
- Plus til gult positionslys - Blå ledning
- Plus til strobelys. - Brun ledning
- Plus til greeting. - Sort ledning

Montering af gevindindsatse

M4 gevindindsatse monteres på bagsiden af lygten. Disse benyttes hvis man ønsker at lampen skal skrues fast andre steder end original solskærmen på Scania. Afhængig af hvor den skal monteres kan det være nødvendigt at fremstille et passende beslag.


Skal du f.eks bruge 5 lamper, hvoraf de 3 skal leveres med gevindindsatse, så skal du bestille 5 lamper i alt + 3 styks "Tilkøb, Montering af gevindindsatse."

Sort, Dual Color Gul / Xenon hvid




Varenr. 240920-DC

Sort, Dual Color Gul / Varm hvid



Varenr. 240920-WWAM

Sort, Dual color Gul / Rød




Varenr. 240920-AMRD

Sort, 2 x Dual color + Flash




Varenr. 240921

Sort, Xenon hvid




Varenr. 240920-CW

Sort, Gul




Varenr. 240920-AM

Sort, Varm hvid




Varenr. 240920-WW

Sort, Fransk gul




Varenr. 240920-GY

Sort, Rød




Varenr. 240920-RD

Sort, Grøn




Varenr. 240920-GR

Hvid, Dual color Gul / Xenon hvid



Varenr. 240925-AMCW

Hvid, Dual color Gul / Rød




Varenr. 240925-AMRD

Hvid, 2 x Dual color + Flash




Varenr. 240926

Hvid, Xenon hvid




Varenr. 240925-CW

Hvid, Gul




Varenr. 240925-AM

Hvid, Varm hvid




Varenr. 240925-WW

Hvid, Fransk gul




Varenr. 240925-GY

Hvid, Rød



Varenr. 240925-RD

Tilbehør, Dual Color Adapter til ledningsnet



Varenr. 240919

Tilkøb, Montering af gevindindsatse



Varenr. 240922

Produkt billeder

